

# LONG SEAM

## Scanner modulaire évolutif

Le LongSeam est spécialement conçu pour le contrôle de soudures longitudinales. Il est proposé en deux versions: équipé soit de deux, soit de quatre portes-sondes multiélément et/ou TOFD. Il permet d'effectuer des contrôles longitudinaux sur des pipes diamètre 150mm (6in) minimum et en mode circconférentiel sur des diamètres mini de 254 mm (10in). Il est bien sûr utilisable sur des surfaces planes.

### SPÉCIFICATIONS

Gamme de diamètre en mode circconférentiel : 25.4 cm (10in) à plat

Gamme de diamètre en mode longitudinal : 15.2 cm (6in) à plat

Résolution codeur : 9.05 pas /mm (5V DC TTL)

Capacité : 2 sabots TOFD et/ou 2 sabots multiélément

Longueur de câble : 5m (16.4ft)

Surface inspectée : matériaux ferreux

**LONGSEAM 2 PORTES-SONDES : JX-KIT-2-LONGSEAM**

**LONGSEAM 4 PORTES-SONDES : JX-KIT-4-LONGSEAM**



Barre longseam avec 8 roues magnétiques

Codeur

2 supports de sonde verticaux

Kit de pièces détachées pour support de sonde

Kit d'irrigation

Valise de transport

-

Barre longseam avec 8 roues magnétiques

Codeur


2 supports de sonde verticaux

2 supports de sonde verticaux TOFD

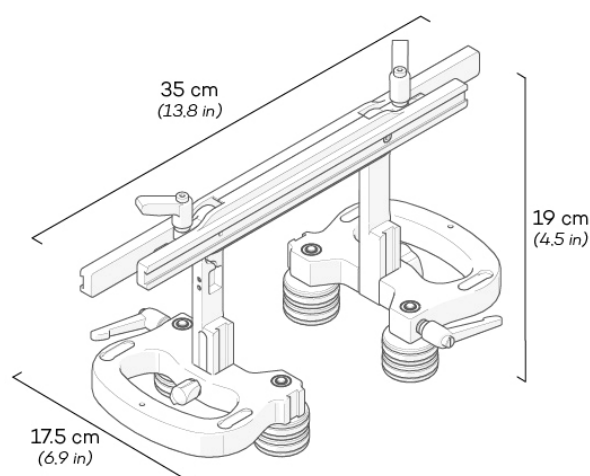
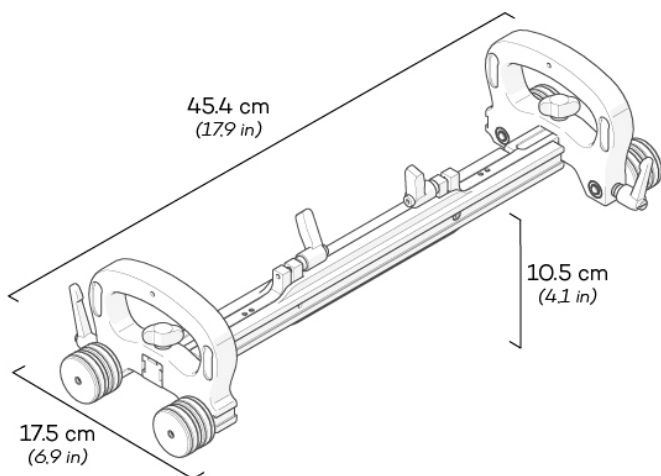
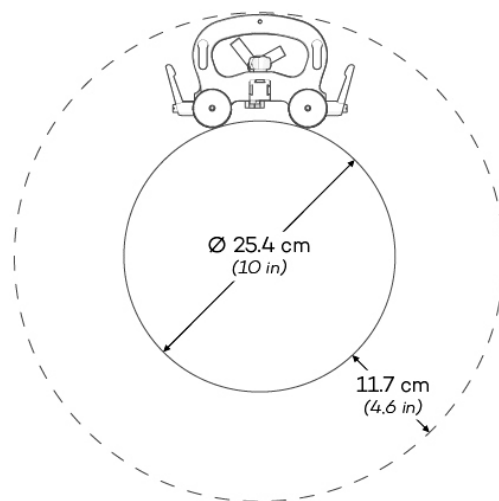
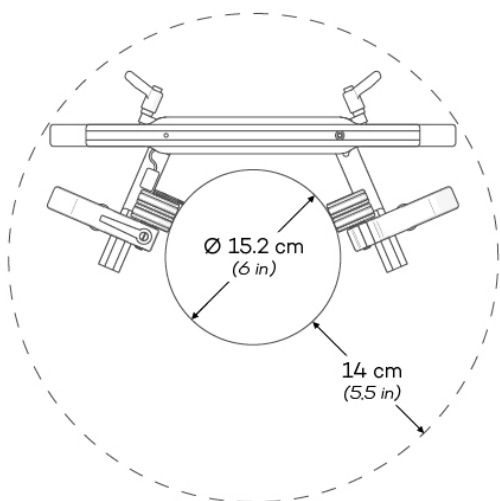
Kit de pièces détachées pour support de sonde

Kit d'irrigation

Valise de transport



Support de sonde vertical avec fourches pour sondes PA



## ACCESSOIRES

- JX-1003** : kit d'irrigation  
**ASM-9037-WPUMP** : pompe électrique portable  
**JX-CMA013** : Pompe manuelle (7,5 L)  
**JX-CMA014** : Pompe manuelle (11 L)  
**BTG014** : jeu de 4 roues magnétiques supplémentaires



59 rue Parmentier 78500 SARTROUVILLE - France  
 Tél. 01 .39 .13 .82 .36  
 Fax 01 .39 .13 .19 .42  
 www.sofranel.com

